





Technik im Learning Lab

Technikausstattung im Raum

	<p>Beratungstisch</p>
	<p>Drahtlose Bildübertragung</p>
	<p>Videoecke</p>
	<p>Medienarbeitsplatz</p>
	<p>Surface Hub</p>

Notebooks und Tablets

	<p>Dell XT3 (Tablet PC)</p>
	<p>Surface Pro 4 (Tablet PC)</p>
	<p>Samsung Galaxy Note Pro P905</p>
	<p>iPad Pro</p>
	<p>MacBook Air</p>

Aufnahme-Equipment

- Videokamera
- Mikrofon
- Licht
- Reflektoren
- Visualizer

Medienrucksäcke



zum [Equipment-Verleih zur Medienproduktion in der Lehre](#)

zum [Medienrucksack Tutorial](#)

Analoges Equipment

- | | |
|--------------------------|--|
| <input type="checkbox"/> | Papierblocktisch, Flipchart, leichte Styroporplatten als mobile Pinn-/Ideenwände |
| <input type="checkbox"/> | Magnetwand / große Beamerfläche |

Sonstiges

- Der Beamer im LAB hat eine Auflösung von 1280 x 800 (16:10)

Zubehör

- Aufladen und Datenübertragung
- Adapter für die Bildübertragung

Hardware für Interaktion im Hörsaal

- | | |
|--------------------------|---|
| <input type="checkbox"/> | Präsentationsmedium: Visualizer |
|--------------------------|---|

From: <https://leko.service.th-nuernberg.de/wiki-digitale-lehre/> - **Wiki Digitale Lehre**

Permanent link: <https://leko.service.th-nuernberg.de/wiki-digitale-lehre/doku.php?id=learninglab:equipment&rev=1632991559>

Last update: **2021/09/30 10:45**

