

Equipment-Verleih für die Medienproduktion in der Lehre



Aktuelles:

Der Verleih des Learning Labs (KA.038) hat im Wintersemester 2021 / 2022 zu folgenden Zeiten geöffnet:

Montag	13:30 - 15:30 Uhr
Mittwoch	09:00 - 11:00 Uhr
Freitag	13:30 - 15:30 Uhr

Kommen Sie zu den Öffnungszeiten gern vorbei oder schicken Sie uns Ihre Anfrage via Mail an blendedlearning@th-nuernberg.de

Verwandte Seiten und Schlagwörter

- [Digitale Lehrmaterialien produzieren](#)
- [Lehrmedienplattform THN Mediasharing](#)

[4k funkmikrofon](#) [funkstrecke](#) [gh5](#) [greenscreen](#) [kamera](#) [medienrucksack](#) [medientechnik](#) [mikrofon](#) [verleih](#) [wireless](#)

Wofür kann ich Equipment zur Medienproduktion ausleihen?

Im Learning Lab (KA.038) kann verschiedenes Equipment zur Produktion von Lehrmaterialien ausgeliehen werden. Damit können verschiedenste digitale Lehrmaterialien produziert werden, wie zum Beispiel:

- [Digitale Lehrmaterialien erstellen](#)
- [Lehrvideos](#)
- [Screencasts und Vorlesungsaufzeichnungen](#)

- [Podcasts und Vertonungen](#)
- Online Seminare und Workshops

Der Verleih steht allen Lehrenden kostenfrei zur Verfügung. Verantwortlich für den Verleihbetrieb sind das Team Lehrmedien (Lehr- und Kompetenzentwicklung) und studentische Hilfskräfte. Bei konkreten Fragen oder einem Beratungsgesuch zur Medienproduktion wenden Sie sich per Email an [Blended-Learning-Team](#) oder [Jakob Linhard Thomas Brinck](#)

Welche Medientechnik kann ausgeliehen werden?

Medienrucksäcke und Sets



- Medienrucksack mit Kamera, Ansteckmikrofon, Licht
- Smartphone Set mit Mikrofon, Licht und Befestigungsmöglichkeiten

Audio



- Mikrofone
- Headsets
- Kopfhörer
- Audiorekorder
- Audio Zubehör

Video und Livestreaming






- Kameras
- Webcams
- Videomischpult
- HDMI/USB Adapter

Computer und Zubehör



- Laptops
- Tablets
- Festplatten
- Speicherkarten

Wie erfolgt die Ausleihe?

-  Informieren Sie sich im Blended Learning Wiki und an weiteren Stellen bezüglich der verfügbaren Technik und definieren Sie Ihren Bedarf
-  Melden Sie sich per Mail an blendedlearning@th-nuernberg.de oder an eine*n Mitarbeiter*in des Blended Learning Teams
-  Im Austausch wird zum benötigten Equipment beraten und ein gemeinsamer Ausleihtermin ausgemacht



Im Learning Lab (KA.038, Keßlerplatz 12) können Sie zum vereinbarten Termin die Geräte abholen und sich nochmals zur Verwendung oder zum Aufbau beraten lassen



An einem ebenfalls individuell vereinbarten Termin geben Sie die Geräte zurück. In Rücksprache können Sie den Rückgabetermin, sofern möglich, auch verlängern

Wie teile ich digitale Lehrinhalte?

An der TH Nürnberg gibt es verschiedene Plattformen, die das teilen und verwenden von Lehrmaterialien ermöglichen. Eine [Übersicht der Plattformen](#) vergleicht und zeigt die Unterschiede bezüglich Dateiformaten, Dateigrößenlimits und mehr.-

Als [zentrales Lernmanagementsystem](#) wird Moodle verwendet. [Ausführliche Anleitungen und Hilfestellung zu Moodle](#) bietet das Blended Learning Team hier im Wiki an.

Mit der Plattform [THN Mediasharing](#) steht den Lehrenden der TH Nürnberg eine Plattform zum Bereitstellen und Teilen von Materialien für die Lehre in Form von Videos und anderen Formaten zur Verfügung. [Mehr Infos zu THN Mediasharing](#).

Die [FAUbox](#) ist ein Angebot des Regionalen RechenZentrum Erlangen (RRZE) und dient als einfacher Datenaustausch. [Informationen zur Benutzung der FAUbox](#) stellt die Zentrale IT zur Verfügung.

Siehe auch

- [Equipment-Verleih für die Medienproduktion in der Lehre](#)
- [Kabellose Mikrofonsets im Vergleich](#)

[Verleih](#), [Kamera](#), [Mikrofon](#), [ausleihen](#), [Equipment](#), [Medientechnik](#)

From:

<https://leko.service.th-nuernberg.de/wiki-digitale-lehre/> - **Wiki Digitale Lehre**

Permanent link:

<https://leko.service.th-nuernberg.de/wiki-digitale-lehre/doku.php?id=medienverleih&rev=1635515078>

Last update: **2021/10/29 15:44**

