

Aufgabe bewerten

Nachdem Sie eine [Aufgabe](#) erstellt und die Kursteilnehmer*innen ihre Lösungen abgegeben haben, können Sie diese bewerten.

Allgemeine Einstellungen

Für das Bewerten der Einreichungen haben Sie zwei Möglichkeiten:

- **Direkt in Moodle korrigieren:** Hierfür klicken Sie in den Einstellungen der Aufgabe unter Feedback-Typen auf Anmerkungen im PDF
- **lokal auf Ihrem Rechner bearbeiten:** Für das lokale Bearbeiten wählen Sie in den gleichen Einstellungen Feedbackdateien

Abgabenübersicht

Für die Abgabenübersicht wechseln Sie in die Aufgabe zurück und klicken dort auf „Alle Abgaben anzeigen“.

Auswahl	Nutzerbild	Vorname / Nachname	E-Mail-Adresse	Status	Bewertung	Bearbeiten	Zuletzt geändert (Abgabe)	Dateiabgabe	Abgabekommentare	Zuletzt geändert (Bewertung)	Feedback als Komm.
<input type="checkbox"/>	DD	Daniel Dozent	daniel.dozent@beetest.cs.ohm-hochschule.de	Keine Abgabe	Bewerten	Bearbeiten	-	-	Kommentare (0)	-	-
<input type="checkbox"/>	SS	Sabine Studentin	sabine.studentin@beetest.cs.ohm-hochschule.de	Zur Bewertung abgegeben Bewertet	Bewerten	Bearbeiten	Samstag 26. August 2023, 14:45	StundenplanRaeume.pdf 26. August 2023, 14:45	Kommentare (0)	Samstag, 26. August 2023, 16:06	-

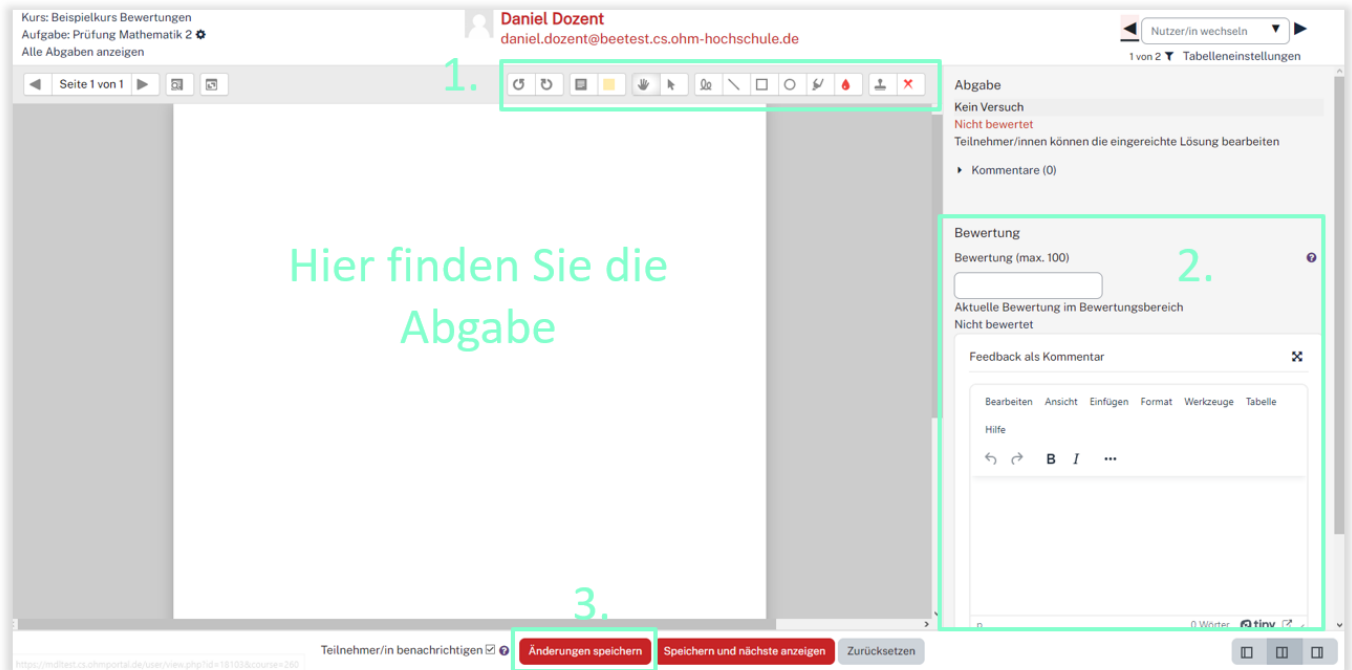
1. Sie sehen eine Übersicht aller Teilnehmer mit dem Status der Abgabe und der Bewertung.
2. Wurde eine Datei hochgeladen können Sie diese unmittelbar auswählen und einsehen.

Einzelne Abgaben bewerten

Sie können einzelne Abgaben in Moodle bewerten, indem Sie direkt Kennzeichnungen/Markierungen in der hochgeladenen Datei vornehmen oder Kommentare hinterlegen. Ihre Bewertung wird in Moodle gespeichert und kann anschließend vom der Teilnehmer eingesehen werden. Stellen Sie sicher, dass der Prüfungsraum zum Beginn der Bewertung **nicht** sichtbar geschaltet ist, um zu verhindern, dass

Student*innen zu früh auf Ihre Kommentare zugreifen können.

Zum Bewerten einer Datei wählen Sie Bewertung in der entsprechende Zeile.



1. Sie können die abgegebene Datei direkt in Moodle kommentieren oder Stellen markieren.
2. Hier können Sie die Punktzahl für die Einreichung festlegen und einen Kommentar für den Teilnehmer schreiben.
3. Speichern Sie die Änderungen

Kommentare



Feedback können Sie gleich bei der Bewertung schreiben, aber auch für die Abgabe einzeln in der Abgabenübersicht.

Beide Kommentare werden in der Abgabenübersicht angezeigt.


Abgabeübersicht

zahl	Nutzerbild	Vorname / Nachname	E-Mail-Adresse	Status	Bewertung	Bearbeiten	Zuletzt geändert (Abgabe)	Dateiabgabe	Abgabekommentare	Zuletzt geändert (Bewertung)	Feedback als Kommentar
DD		Daniel Dozent	daniel.dozent@beetest.cs.ohm-hochschule.de	Keine Abgabe	Bewerten	Bearbeiten	-	-	<ul style="list-style-type: none"> Kommentare (1) DD Daniel Dozent - Do. 21. Sept. 2023, 11:42 Dies ist mein Abgabekommentar <input type="text" value="Kommentar hinzufügen..."/> Kommentar speichern Abbrechen 	-	Mein Feedback.
SS		Sabine Studentin	sabine.studentin@beetest.cs.ohm-hochschule.de	Zur Bewertung abgegeben Bewertet	Bewerten	Bearbeiten	Samstag, 26. August 2023, 14:45	StundenplanRaeume.pdf	<ul style="list-style-type: none"> Kommentare (1) DD Daniel Dozent - Do. 21. Sept. 2023, 11:42 Dies ist mein Abgabekommentar <input type="text" value="Kommentar hinzufügen..."/> Kommentar speichern Abbrechen 	Donnerstag, 21. September 2023, 11:43	Ein Kommentar zur Bewertung

Abgabestatus Student*innen-Sicht

Abgabestatus	Zur Bewertung abgegeben
Bewertungsstatus	Bewertet
Zuletzt geändert	Samstag, 26. August 2023, 14:45
Dateiabgabe	 StundensplanRaeume.pdf 26. August 2023, 14:45
Abgabekommentare	<div style="border: 1px solid #00b050; padding: 5px;"> <p>► Kommentare (1)</p> <p> Daniel Dozent - Do., 21. Sept. 2023, 11:42 Dies ist mein Abgabekommentar</p> <p><input type="text" value="Kommentar hinzufügen..."/></p> <p style="text-align: right; font-size: small;">Kommentar speichern Abbrechen</p> </div>

Feedback

Bewertung	A (100,0)
Bewertet am	Donnerstag, 21. September 2023, 11:43
Bewertet von	 Daniel Dozent
Feedback als Kommentar	Ein Kommentar zur Bewertung

Mehrere Abgaben (offline) bewerten

Sie können alle/ausgewählte Abgaben als Zip-Datei herunterladen und lokal auf Ihrem PC bewerten.

Die korrigierten Dateien können Sie anschließend wieder einzeln oder als Zip-Datei mit allen Bewertungen in Moodle hochladen. Diese werden automatisch den jeweiligen Teilnehmer*innen zugeordnet. Stellen Sie sicher, dass der Prüfungsraum zum Beginn der Bewertung **nicht** sichtbar geschaltet ist, um zu verhindern, dass Student*innen zu früh auf ihre Kommentare zugreifen können.

From: <https://leko.service.th-nuernberg.de/wiki-digitale-lehre/> - Wiki Digitale Lehre

Permanent link: https://leko.service.th-nuernberg.de/wiki-digitale-lehre/doku.php?id=moodle4:szenarien:aufgaben_bewerten&rev=1695290301

Last update: 2023/09/21 11:58

