Test bewerten

Nachdem Sie ihren Test erstellt haben und dieser von den Kursteilnehmenden bearbeitet wurde, können Sie diesen auswerten und Ihre Ergebnisse sammeln. Sie können entweder nach Studierenden oder nach Fragen auswerten.

Auswertung nach Studierenden

Diese Option ermöglicht es die Ergebnisse nach Studierenden auszuwerten. Die Testteilnehmenden werden aufgelistet, wobei in der Detail-Ansicht alle Antworten des jeweiligen zu sehen sind.

Um die Auswertungen der Testteilnehmenden aufzulisten, wechseln Sie in den Test und klicken in der Kursnavigation auf `Ergebnisse` und anschließend auf `Bericht anzeigen`.

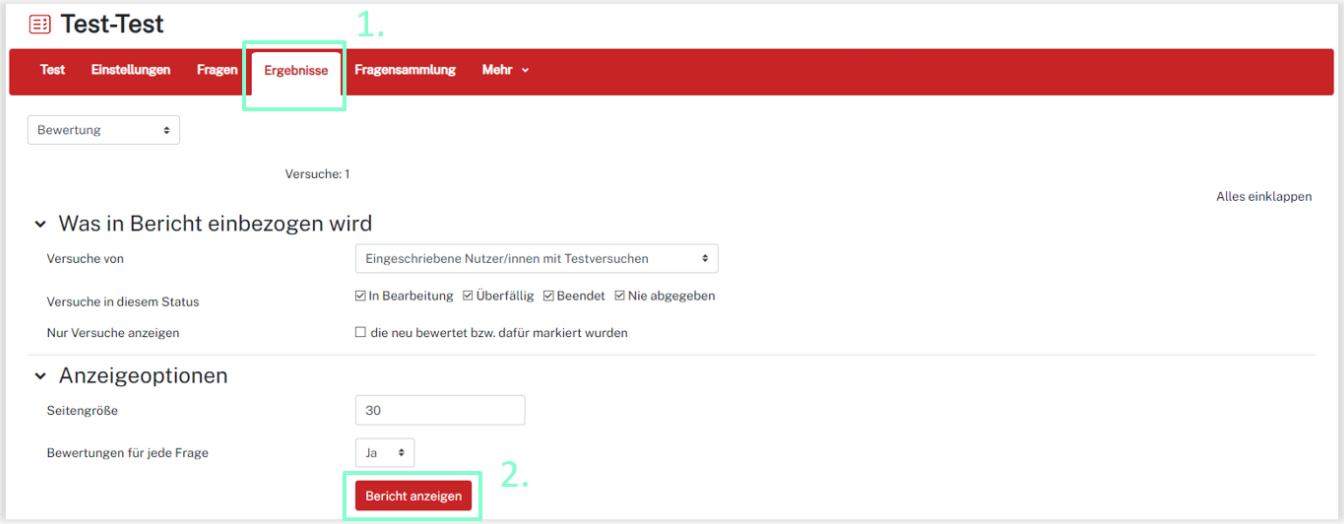

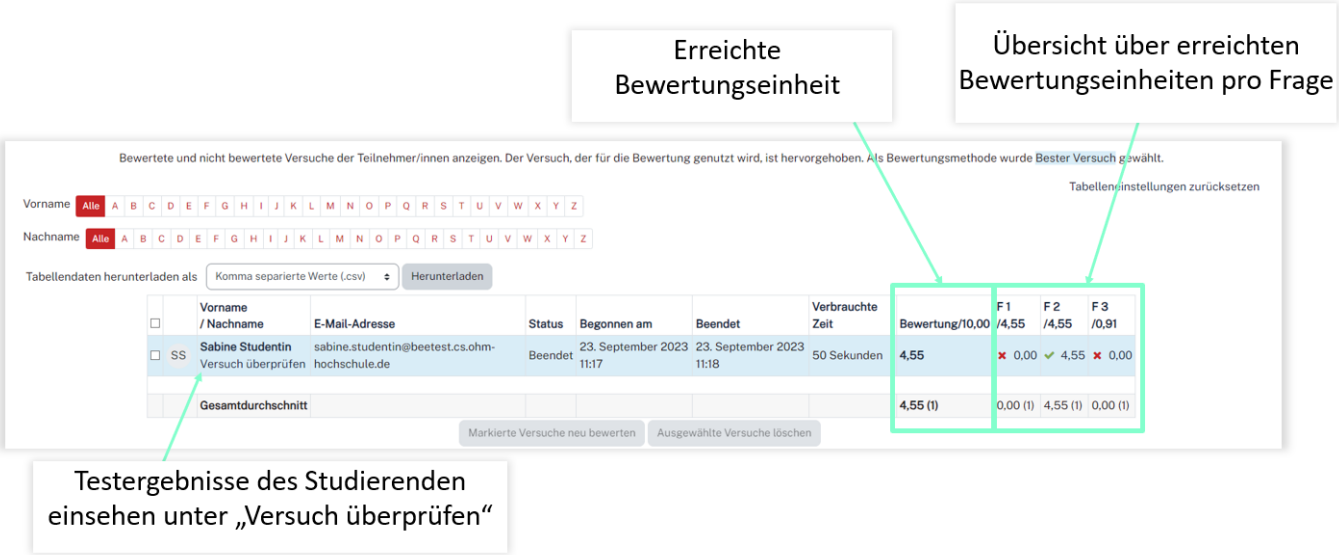

Unter `Versuch überprüfen` gelangen Sie in die Detailansicht des Studierenden mit den einzelnen Fragen und entsprechenden Antworten. Nun können Sie manuell unter jeder Frage bei `Kommentieren oder Punkte überschreiben` die Punktzahl ändern oder ein Kommentar zur Antwort abgeben.

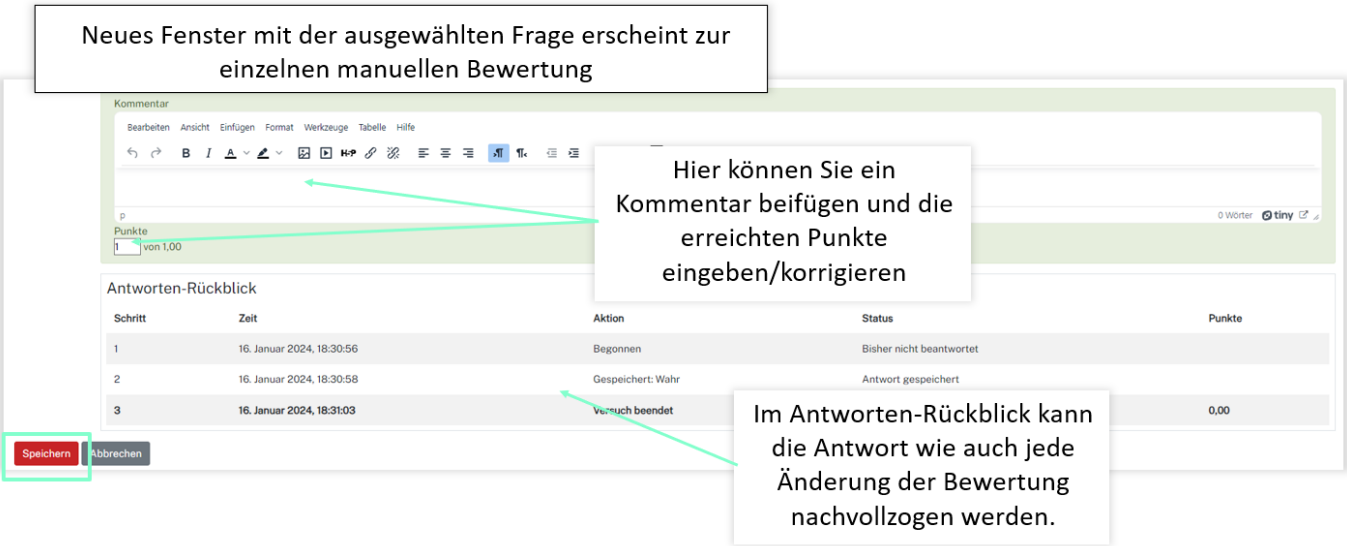

Auswertung nach Fragen

Um alle Fragen anzeigen zu lassen und anschließend alle Ergebnisse zur selektierten Frage zu bewerten, navigieren Sie in der Kursnavigation des Tests zu `Ergebnisse` und wählen anschließend im DropDown-Menü oben links `Manuelle Bewertung`.

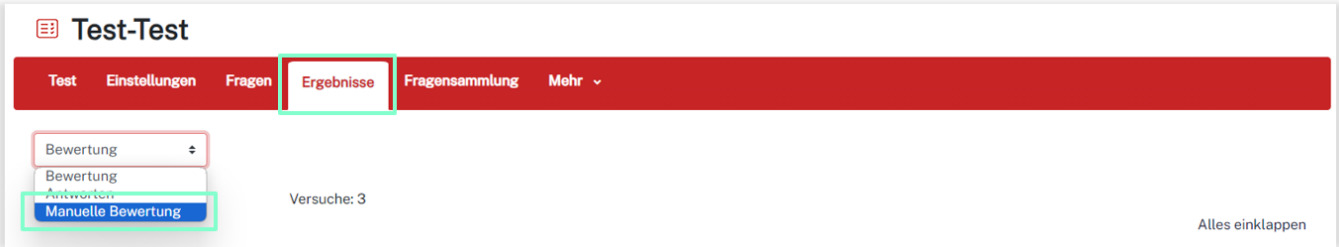

In der Übersicht können je nach Bewertungstyp und –fortschritt nur einige oder auch keine Fragen angezeigt werden.

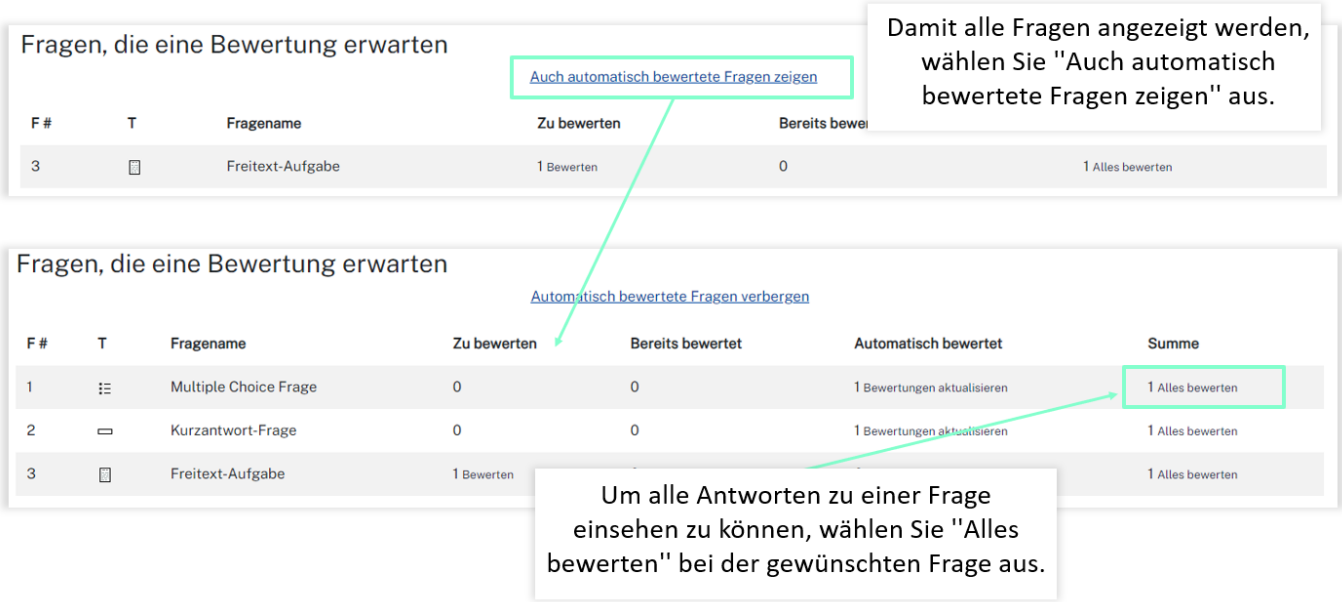

Nun können Sie die Fragen manuell bewerten und mit `Speichern und zur nächsten Seite` zur folgenden Frage gelangen.

From:
https://leko.service.th-nuernberg.de/wiki-digitale-lehre/ - **Wiki Digitale Lehre**

Permanent link:
https://leko.service.th-nuernberg.de/wiki-digitale-lehre/doku.php?id=moodle4:szenarien:test_bewerten&rev=1705427924

Last update: **2024/01/16 18:58**