

# Classic vhb-Kurse in Moodle

**Ansprechpartner/in für vhb-Prozesse an der TH Nürnberg:** [Prof. Dr. Christina Zitzmann](#)

**VHB-Anwendungsberatung / Unterstützung Moodle:** Ute Dasch

## Für Lehrende von vhb-Kursen

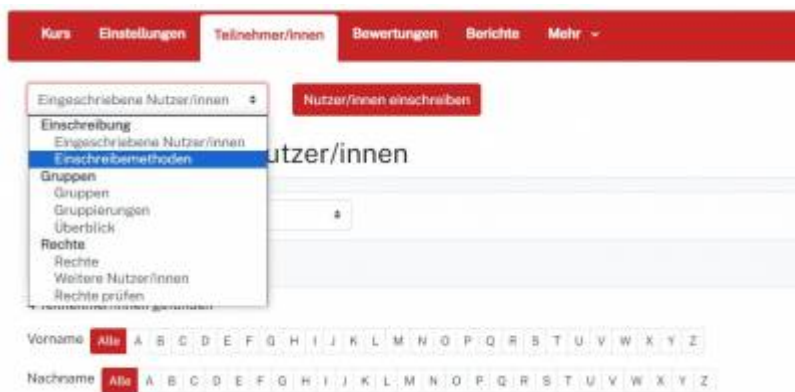
### Classic-Kurs im vhb-Bereich erstellen

Wenn Sie einen Kurs zur Nutzung für vhb CLASSIC erstellen möchten, können Sie dies direkt in ihrem eigenen Kursbereich tun. Lediglich für die nötigen Demo-Kurse gibt es einen zentralen Bereich auf der Startseite in Moodle (s.u).

Sie haben noch keinen eigenen Kursbereich? Schreiben Sie gerne eine E-Mail an [leko@th-nuernberg.de](mailto:leko@th-nuernberg.de).



### Konfiguration der vhb-Shibboleth-Einschreibung

Um den Zugang Ihres Kurses für Studierenden anderer Hochschulen über die VHB zu ermöglichen, müssen Sie zunächst die vhb-Shibboleth-Einschreibung konfigurieren. Diese Art der Einschreibung ermöglicht externen Teilnehmern automatisiert den Zugriff auf Ihren Kurs. Gehen Sie dazu im entsprechenden Kurs in der Kursnavigation auf den Reiter „Teilnehmer/innen“ und wählen Sie im DropDown oben links den Punkt „Einschreibemethoden“ aus.



Anschließend wählen Sie im Hauptbereich innerhalb des Dropdown-Menüs den Punkt „vhb Shibboleth Einschreibung“ aus.

Es öffnet sich daraufhin die Konfiguration der Einschreibemethoden. Sie können zur besseren Übersicht eine „angepasste Beschriftung“ vergeben. Wir empfehlen „vhb Shibboleth Einschreibung“. (siehe Screenshot rechts)

Abschließend ist es wichtig das Feld „Einschreibungsschlüssel“ mit ihr Lehrveranstaltungsnummer  der VHB auszufüllen z.B. LV\_270\_806\_1\_61\_1 (bitte individuell auf Ihre Lehrveranstaltung anpassen).  Sie erhalten diese Nummer i.d.R. von der VHB selbst. Sie können die LV-Nummer in den Kursdetails

auf den Seiten der VHB einsehen. Bitte beachten Sie, dass sich die Nummer jedes Semester ändert und dann auch im Moodle-Kurs aktualisiert werden muss.

## Semesterumstellung

Die Semesterumstellung erfolgt nicht zentral innerhalb der TH Nürnberg zu einem bestimmten Stichtag d.h. Sie können ihre Kurse ohne zeitliche Einschränkung selbstständig zurücksetzen und verwalten. Bitte beachten sie, dass zur erfolgreichen Weiterleitung von Studierenden unbedingt die LV-Nummer als Einschreibungsschlüssel der „vhb Shibboleth Einschreibung“ gesetzt werden muss. Bei Fragen zur Semesterumstellung innerhalb der VHB wenden Sie sich bitte direkt an das Team der VHB.

## Gutachter- und Evaluationszugänge

Bitte wenden Sie sich direkt an das Projektmanagement der VHB zur Vergabe von personalisierten Zugängen für Ihre Kurse.

## Gastzugang für vhb-Demokurse

Interessierten ist es möglich, Demokurse anzuschauen, ohne als Nutzer im eLearning-System der Ohm registriert sein zu müssen. Über den Link „Kursdemo“ (auf den Seiten der vhb) können sich diese Nutzer via **Gastlogin** in den Demokurs „einzuschreiben“ und die dort abgebildeten Inhalte einsehen. Die Möglichkeit der Gästeeinschreibung im Kurs muss vorab vom Inhaber des Kurses unter Kurseinschreibung aktiviert werden.

## Für Studierende von VHB-Kursen

### Zugang zu vhb-Kursen

Der Zugang zu vhb-Kursen, die im Moodle der THN liegen,

- kann nur vom vhb-Portal aus geschehen (Anmeldeinformationen sind bei der <https://www.vhb.org/startseite> zu erfragen),
- nur mit dem Anmeldenamen, der vom vhb vergeben wurde, und
- erst ab dem vom vhb kommunizierten Zeitfenster.

Studierende können sich **nicht** in andere als in die beim vhb belegten Moodle-Kurse einschreiben, insbes. nicht in weitere Kurse der THN.

### Login geht nicht

Die TH Nürnberg kann Ihre Anmeldedaten nicht nachprüfen und auch nicht neu setzen, da die Logins durch die VHB verwaltet werden. Bitte besuchen Sie deshalb die [FAQ-Seite der VHB](#).

From:

<https://leko.service.th-nuernberg.de/wiki-digitale-lehre/> - **Wiki Digitale Lehre**

Permanent link:

<https://leko.service.th-nuernberg.de/wiki-digitale-lehre/doku.php?id=moodle4:vhb&rev=1725346771>

Last update: **2024/09/03 08:59**

