


Clicker

[Download des PDF-Flyers](#)

1. Was ist das?

Clicker als Abstimmungsgeräte vereinfachen didaktische Methoden wie Peer Instruction erheblich, sind darüber hinaus auch wertvoll, wenn Sie von allen Studierenden eine Rückmeldung erhalten wollen. Die Handhabung ist sehr einfach und unkompliziert, Fragen lassen sich direkt stellen oder auch in PowerPoint. 


2. Wo gibt es das?

Aktuell gibt es an der TH Nürnberg Clicker an folgenden Standorten:


- HD MINT | hdmint@th-nuernberg.de (30xNXT & 160xRF LCD)
- Informatik Sekretariat (90xRF LCD)



3. Software

Die notwendige Software finden Sie bei uns unter Downloads: <http://www.th-nuernberg.de/hdmint/>
Hier finden Sie auch eine Variante für MAC, sowie eine Variante, die nicht installiert werden muss. Die Software kann auch in PowerPoint eingebunden werden. 

4. Integration in PowerPoint

Die Fragen können nun direkt in die PowerPoint-Folien integriert werden. Alternativ dazu kann man diese auch über die Software selbst erstellen und verwalten. 

From:
<https://leko.service.th-nuernberg.de/wiki-digitale-lehre/> - Wiki Digitale Lehre

Permanent link:
<https://leko.service.th-nuernberg.de/wiki-digitale-lehre/doku.php?id=technik:clicker&rev=1429532850>

Last update: 2017/10/04 15:08

